



ТЕРРИТОРИАЛЬНЫЙ ОРГАН  
ФЕДЕРАЛЬНОЙ СЛУЖБЫ  
ГОСУДАРСТВЕННОЙ СТАТИСТИКИ  
ПО КАЛУЖСКОЙ ОБЛАСТИ

# ОПЕРАТИВНЫЕ ДЕМОГРАФИЧЕСКИЕ ПОКАЗАТЕЛИ

декабрь 2023 года

---

Ежемесячные данные оперативной статистики

# СОДЕРЖАНИЕ

Показатели естественного прироста (-убыли) населения	3
Показатели рождаемости	5
Показатели смертности	7
Показатели младенческой смертности	9
Показатели брачности	10
Показатели разводимости	12

# ЕСТЕСТВЕННОЕ ДВИЖЕНИЕ НАСЕЛЕНИЯ

человек

КАЛУГАСТАТ

Показатели естественного движения населения

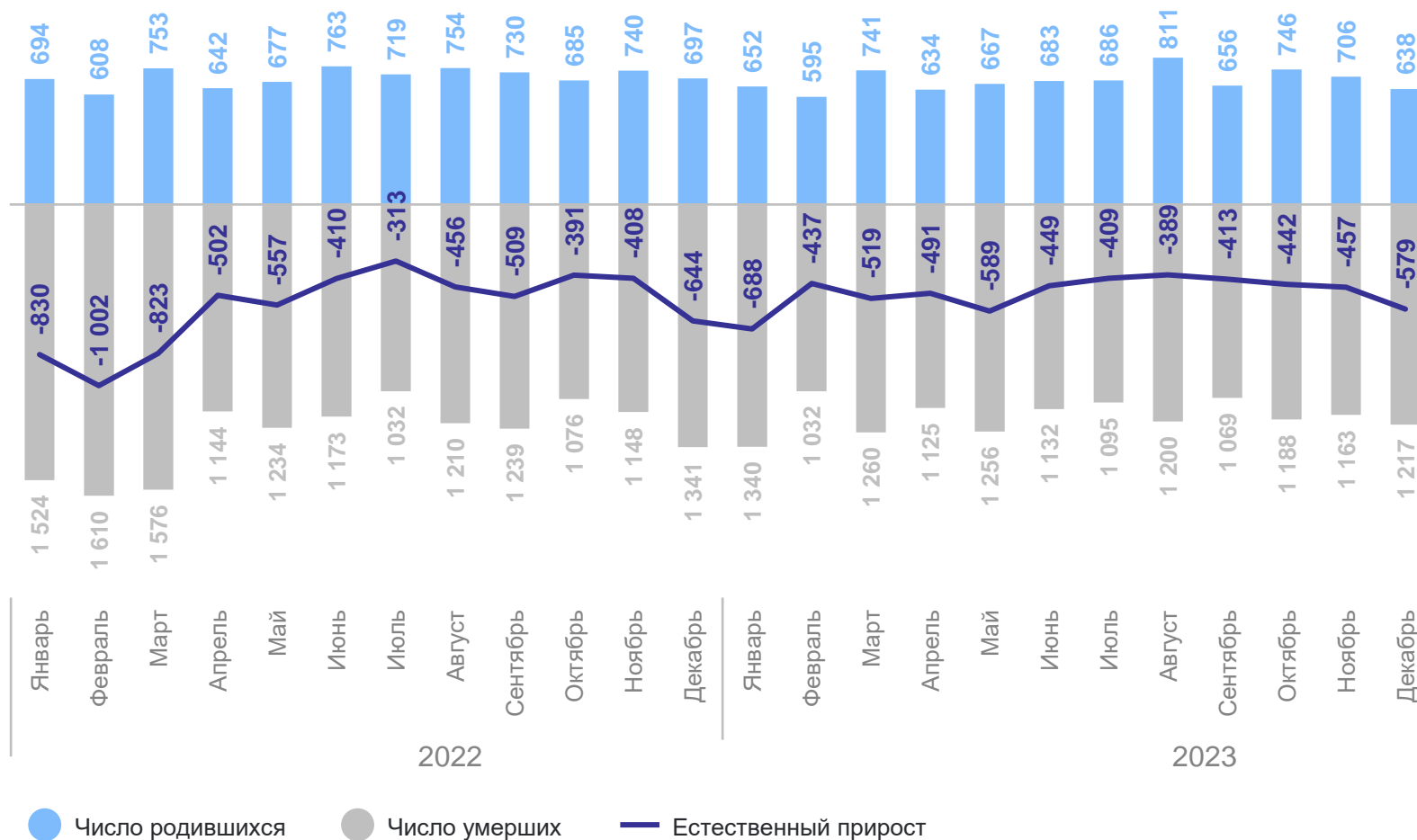
январь – декабрь 2023 г.

Естественная убыль населения

**-5 862** человека

Коэффициент естественного прироста (-убыли)

**-5,5%** на 1 000 человек населения



# КОЭФФИЦИЕНТ ЕСТЕСТВЕННОГО ПРИРОСТА (-УБЫЛИ) НАСЕЛЕНИЯ

на 1 000 человек населения, январь – декабрь 2023 года

КАЛУГАСТАТ

## Муниципальные образования с наибольшими и наименьшими значениями



**7** муниципальных образований значение показателя **больше**, чем по Калужской области

**19** муниципальных образований значение показателя **меньше**, чем по Калужской области

# ЧИСЛО ЗАРЕГИСТРИРОВАННЫХ РОДИВШИХСЯ

человек

КАЛУГАСТАТ

январь – декабрь 2023 г.

Число зарегистрированных  
родившихся

**8 215** человек

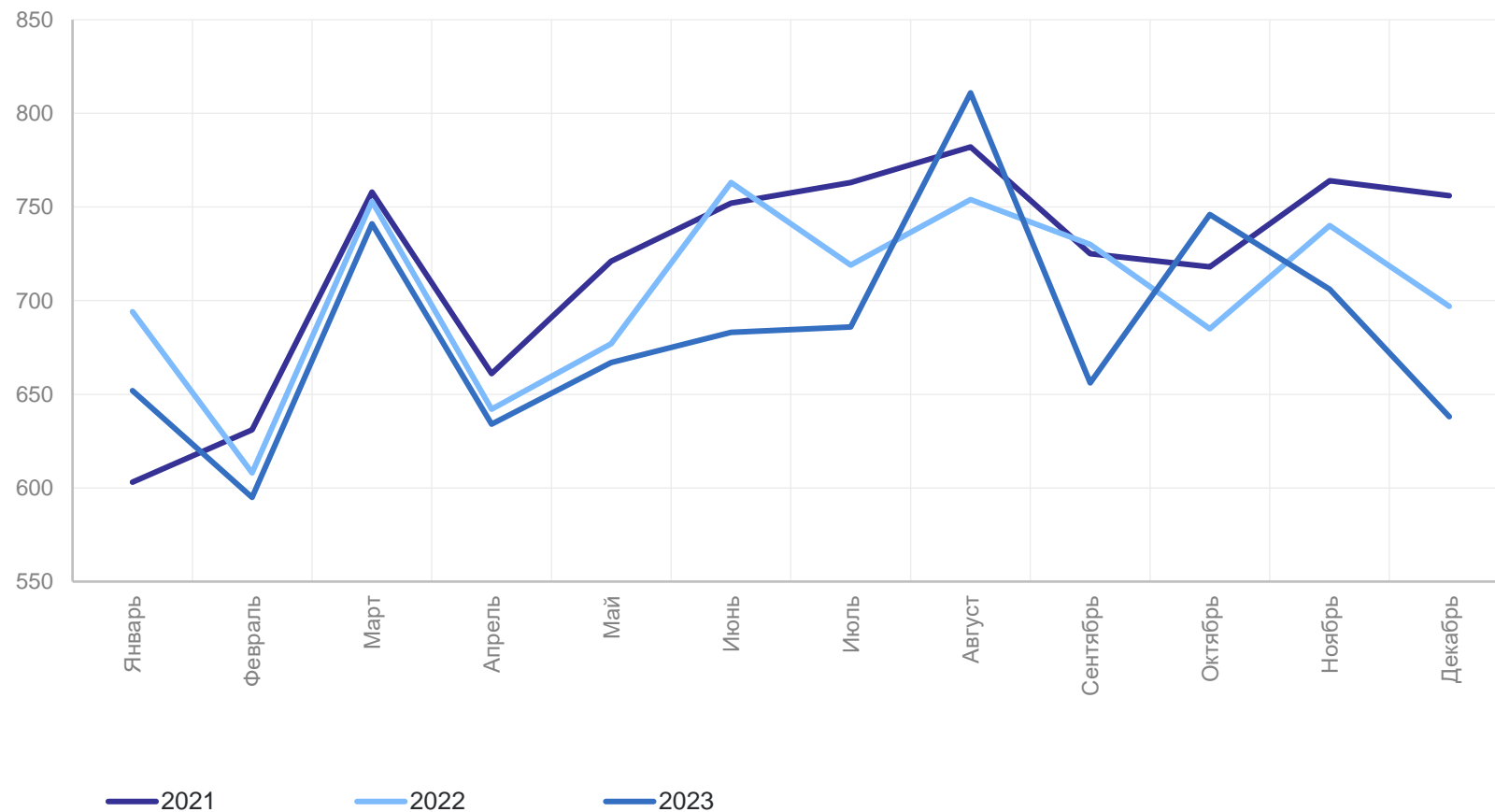
Коэффициент рождаемости

**7,7%** на 1 000 человек  
населения

Изменение к январю – декабрю 2022 г.

**-2,5%**

## Рождаемость

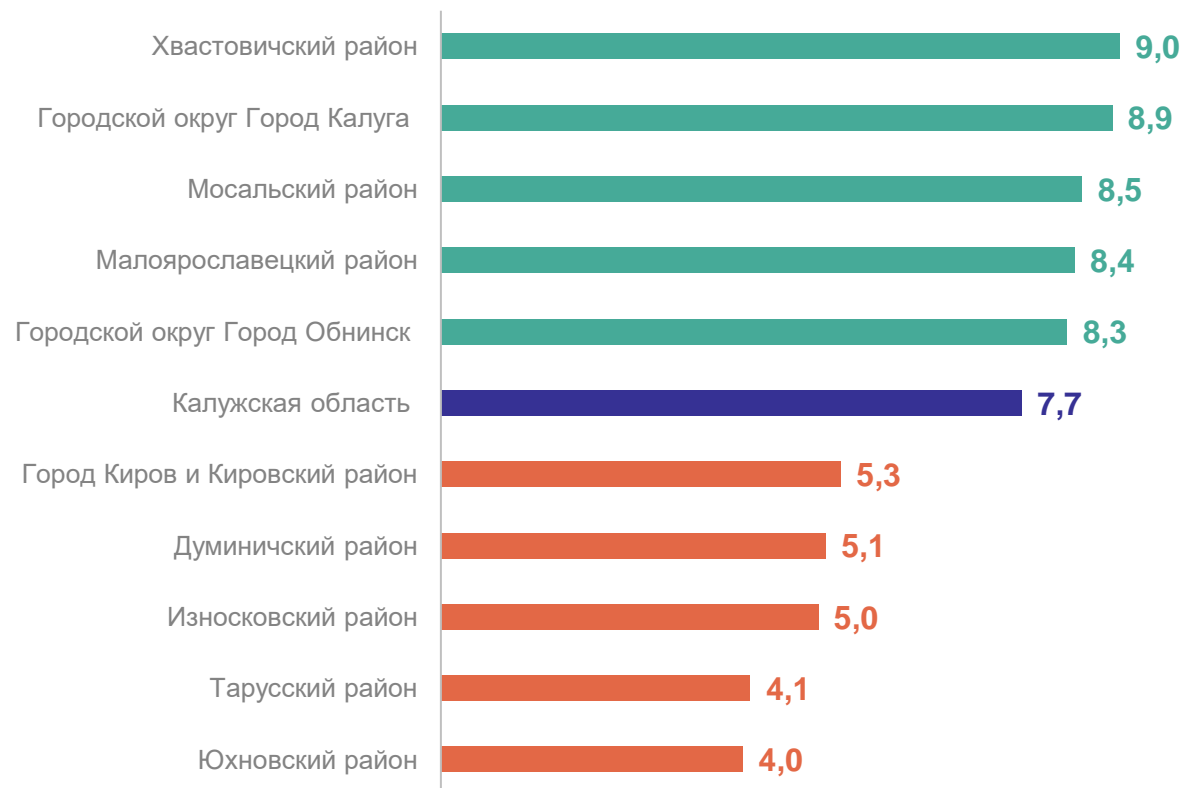


# КОЭФФИЦИЕНТ РОЖДАЕМОСТИ

на 1 000 человек населения, январь – декабрь 2023 года

КАЛУГАСТАТ

## Муниципальные образования с наибольшими и наименьшими значениями



21

муниципальное образование  
значение показателя **меньше**, чем  
по Калужской области

5

муниципальных образований  
значение показателя **больше**, чем  
по Калужской области

# ЧИСЛО ЗАРЕГИСТРИРОВАННЫХ УМЕРШИХ

человек

КАЛУГАСТАТ

январь – декабрь 2023 г.

Число зарегистрированных умерших

**14 077** человек

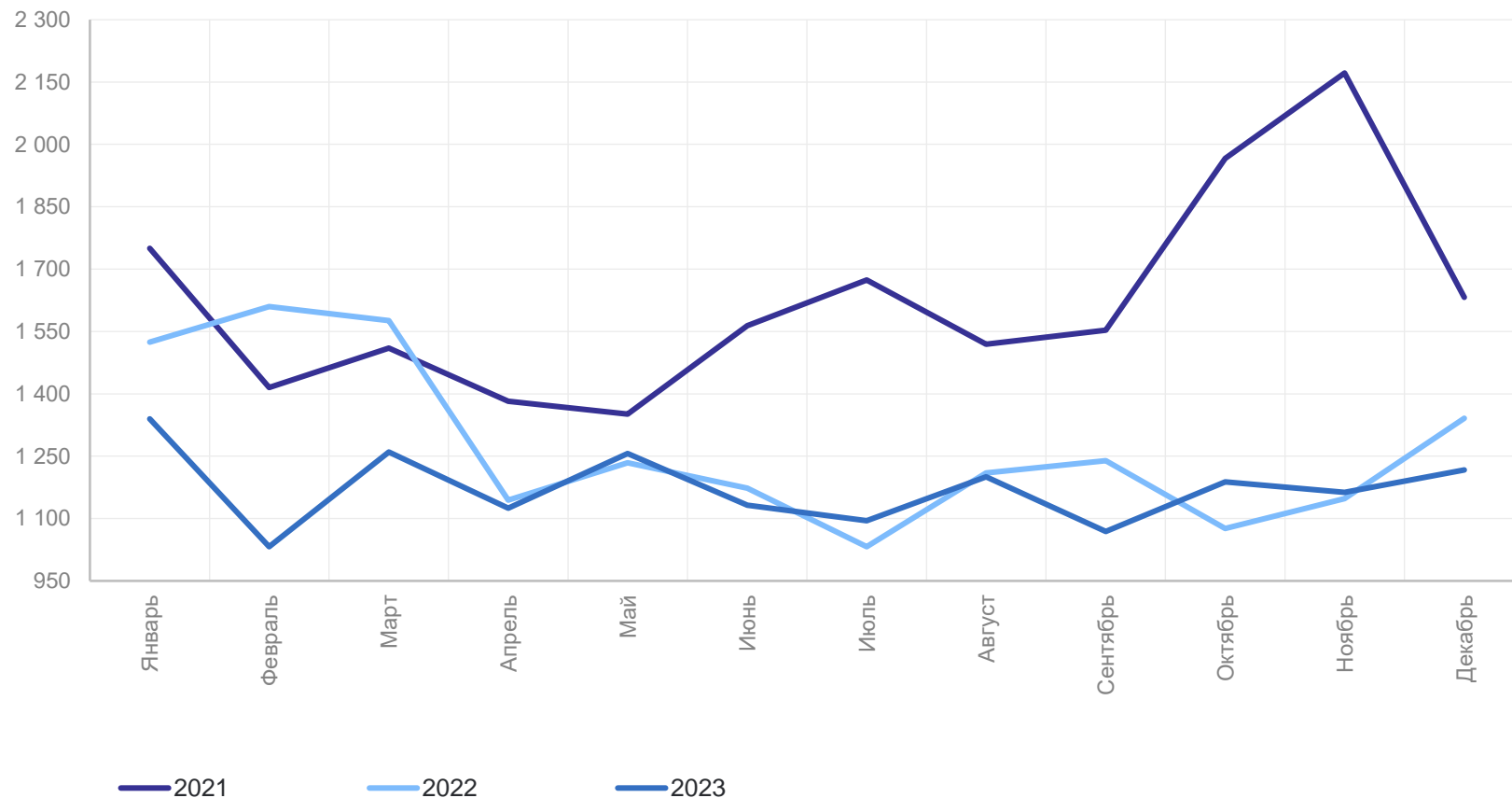
Коэффициент смертности

**13,2%** на 1 000 человек населения

Изменение к январю – декабрю 2022 г.

**-7,7%**

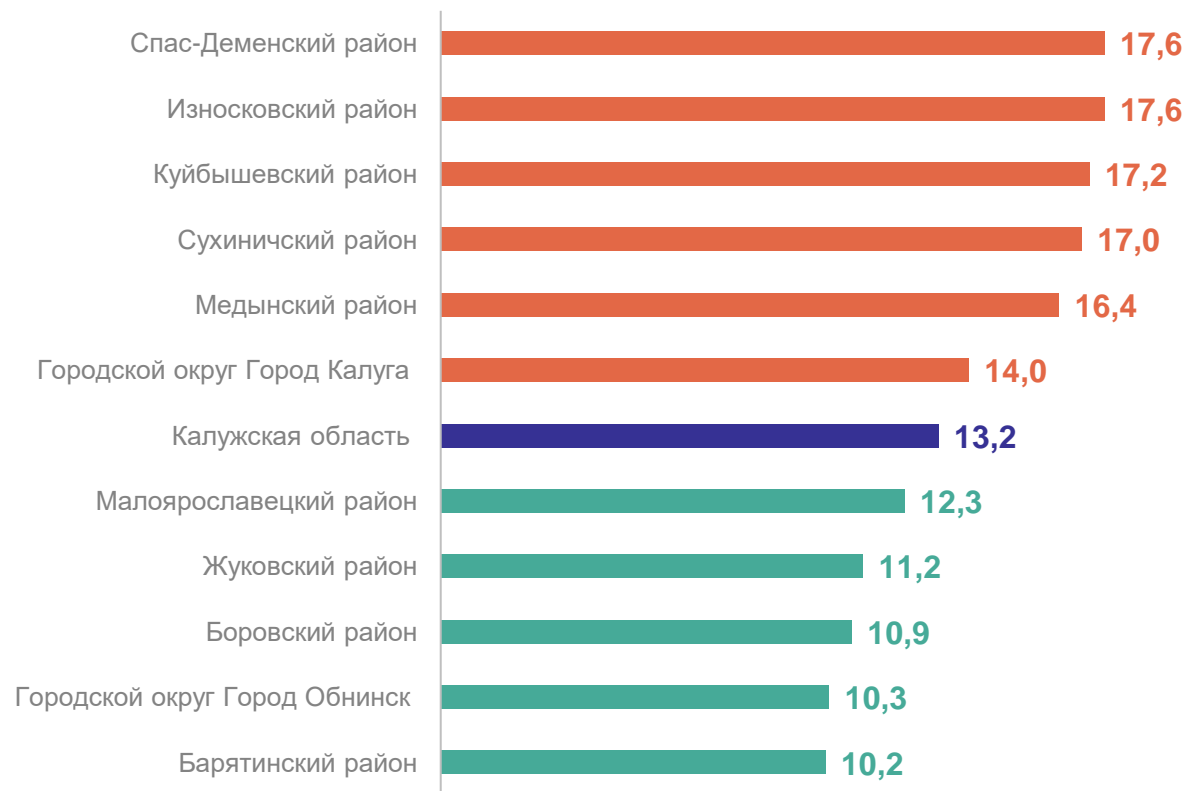
## Смертность



# КОЭФФИЦИЕНТ СМЕРТНОСТИ

на 1 000 человек населения, январь – декабрь 2023 года

## Муниципальные образования с наибольшими и наименьшими значениями



**17** муниципальных образований значение показателя **больше**, чем по Калужской области

**9** муниципальных образований значение показателя **меньше**, чем по Калужской области



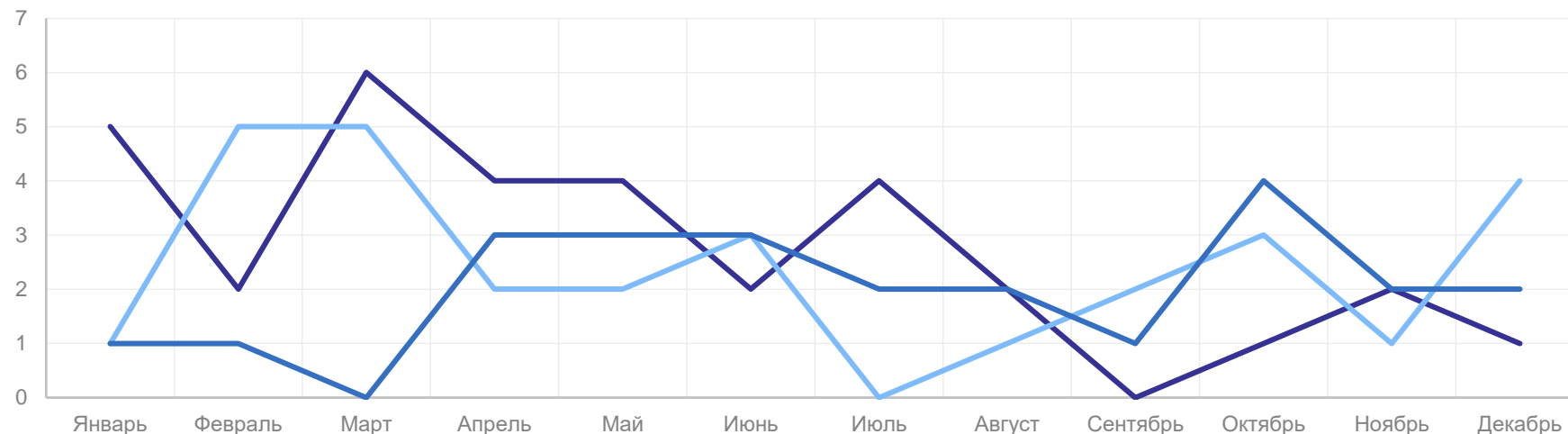
# ПОКАЗАТЕЛИ МЛАДЕНЧЕСКОЙ СМЕРТНОСТИ

КАЛУГАСТАТ

**-50,0%**

декабрь 2023 г. к декабрю 2022 г.

Число умерших в возрасте до 1 года (человек)

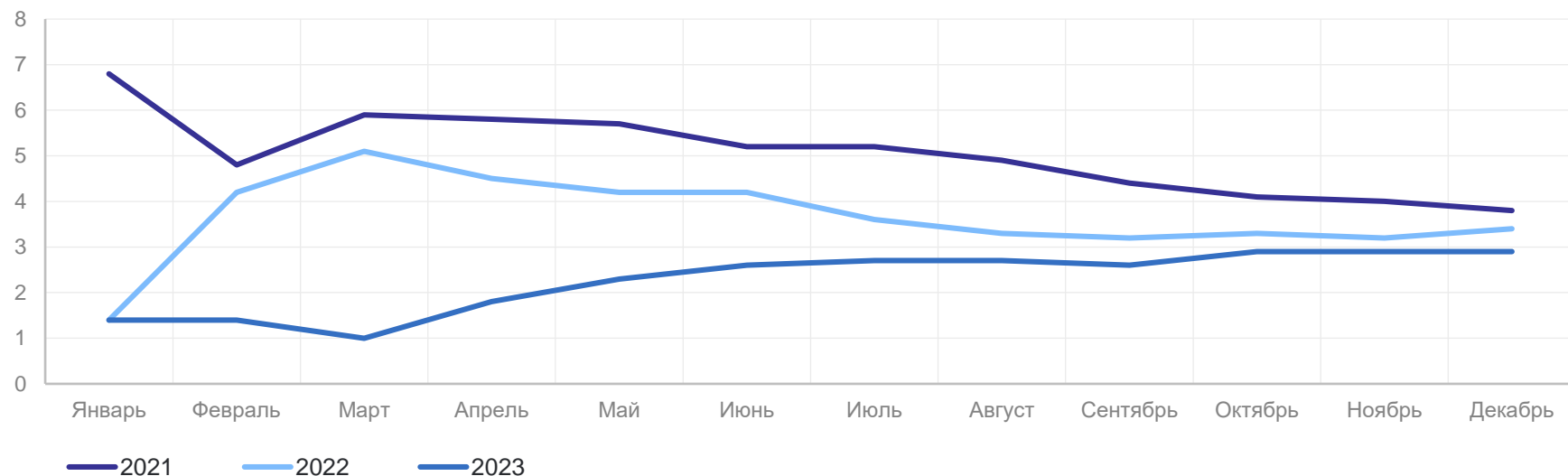


**-14,7%**

январь – декабрь 2023 г.  
к январю – декабрю 2022 г.

Коэффициент младенческой смертности, на 1 000 родившихся живыми

данные нарастающим итогом



# ЧИСЛО ЗАРЕГИСТРИРОВАННЫХ БРАКОВ

единиц

КАЛУГАСТАТ

январь – декабрь 2023 г.

Число зарегистрированных браков

**6 135** единиц

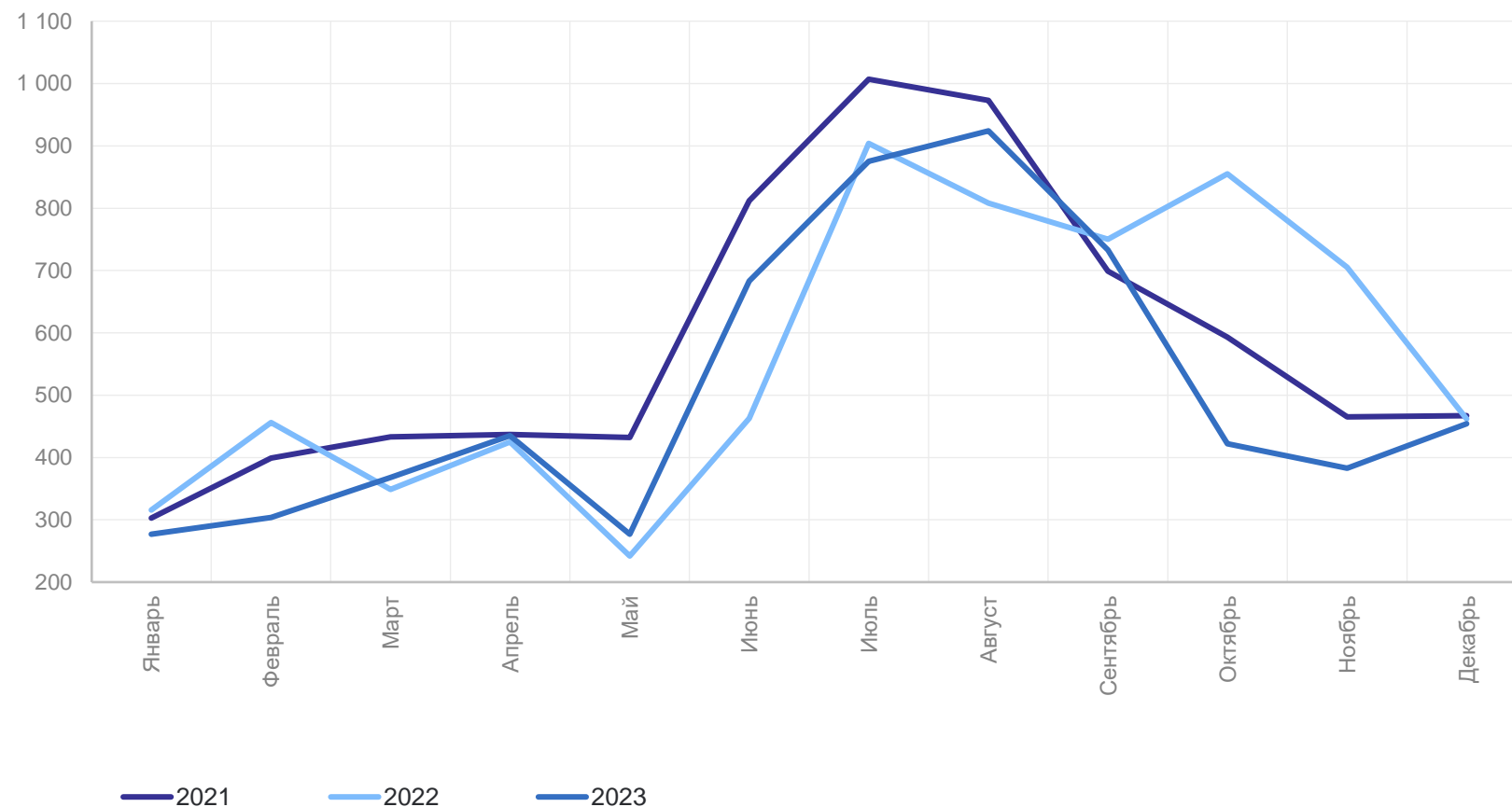
Коэффициент брачности

**5,7%** на 1 000 человек населения

Изменение к январю – декабрю 2022 г.

**-12,3%**

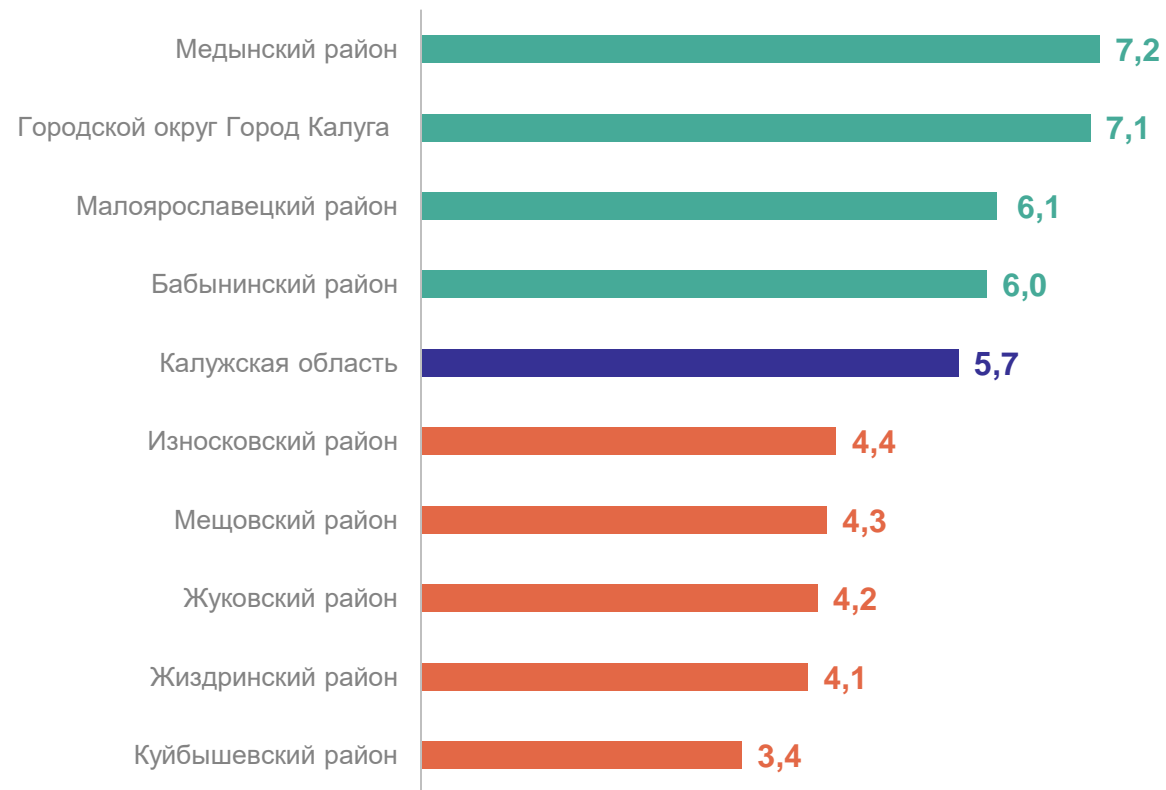
## Брачность



# КОЭФФИЦИЕНТ БРАЧНОСТИ

на 1 000 человек населения, январь – декабрь 2023 года

## Муниципальные образования с наибольшими и наименьшими значениями



**22** муниципальных образования значение показателя **меньше**, чем по Калужской области

**4** муниципальных образования значение показателя **больше**, чем по Калужской области

# ЧИСЛО ЗАРЕГИСТРИРОВАННЫХ РАЗВОДОВ

единиц

КАЛУГАСТАТ

январь – декабрь 2023 г.

Число зарегистрированных разводов

**4 864** единиц

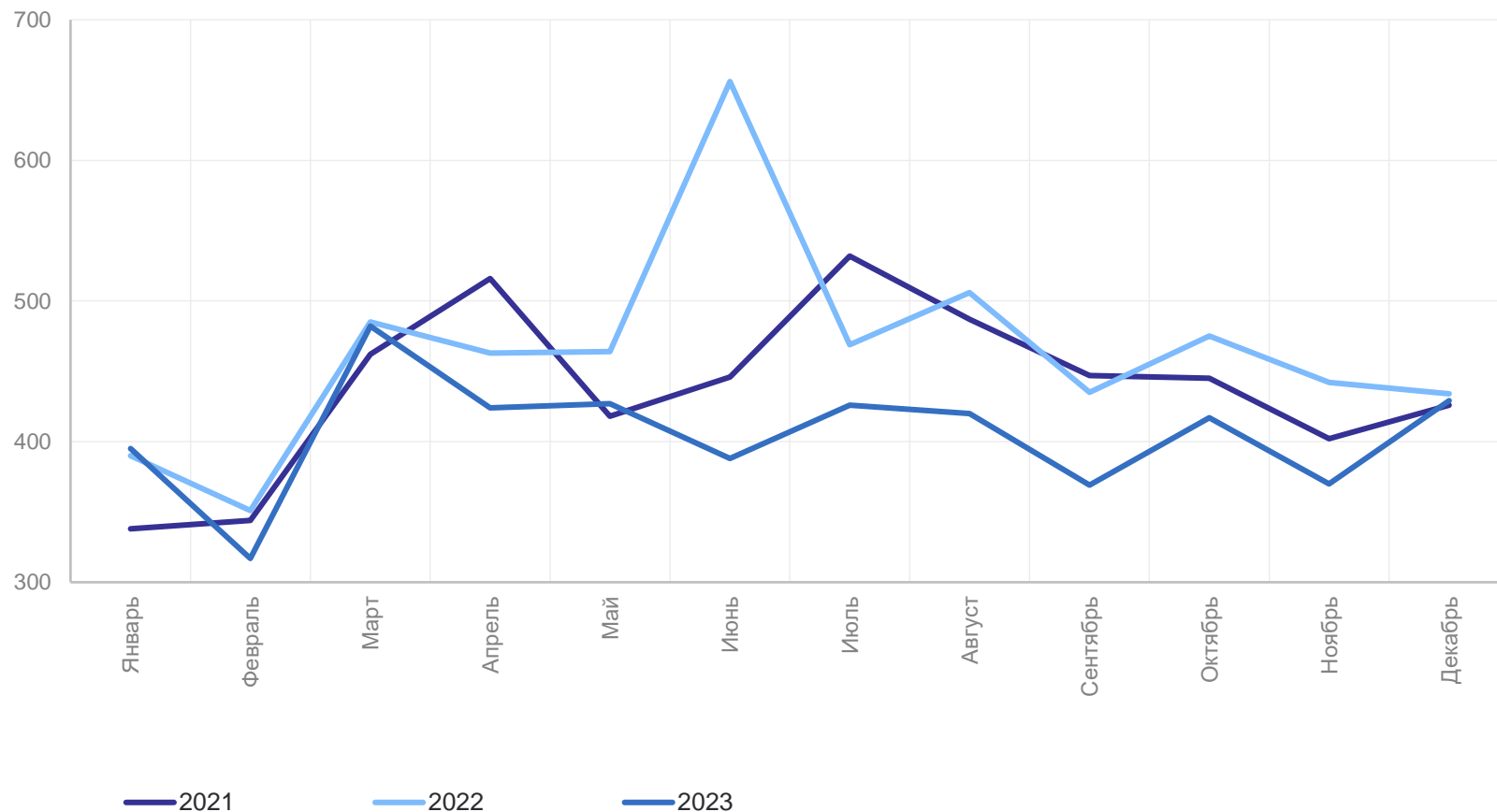
Коэффициент разводимости

**4,6%** на 1 000 человек населения

Изменение к январю – декабрю 2022 г.

**-8,0%**

## Разводимость



# КОЭФФИЦИЕНТ РАЗВОДИМОСТИ

на 1 000 человек населения, январь – декабрь 2023 года

КАЛУГАСТАТ

## Муниципальные образования с наибольшими и наименьшими значениями



**4** муниципальных образований значение показателя **больше**, чем по Калужской области

**19** муниципальных образований значение показателя **меньше**, чем по Калужской области

**3** муниципальных образования значение показателя **равно** показателю по Калужской области